

QUESTO MATERIALE È STATO CREATO CON AMORE
PER MAMME E BAMBINI

DA LEO'S WORLD STORE PER MASTRO GEPPETTO

PER INFORMAZIONI, DUBBI, CURIOSITÀ:

INFO@MASTROGEPPETTOSHOP.IT

INFORMAZIONI@LEOSWORLDSTORE.COM

PER FAVORE: NON COPIARE, CONDIVIDERE A SCOPRO DI LUCRO O
RIPRODURRE PER ALTRI QUESTO MATERIALE.

leo's world PER

mastro
Geppetto



1. TAGLIA TUTTI GLI ELEMENTI, E INCOLLALI ALLE BASI PER RICREARE LE FIGURE



3. GIOCA!

LA GIRAFFA!



2. TAGLIA LA STRISCIA IN MODO CHE, UNA VOLTA INCOLLATA, RESTI ADERENTE AL DITO. POI FISSALA CON UN PO' DI COLLA AI LATI POSTERIORI DEL BURATTINO, PIÙ O MENO ALL'ALTEZZA DEI PICCOLI SEGNI NERI RIPORTATI DI FIANCO ALLE BASI.



UN'IDEA IN PIÙ:
SE VUOI, DIVERTITI A DISEGNARE TU GLI OCCHI SUL VOLTO DEI BURATTINI!




LA VOLPE!






IL LEONE!



IL PINGUINO!

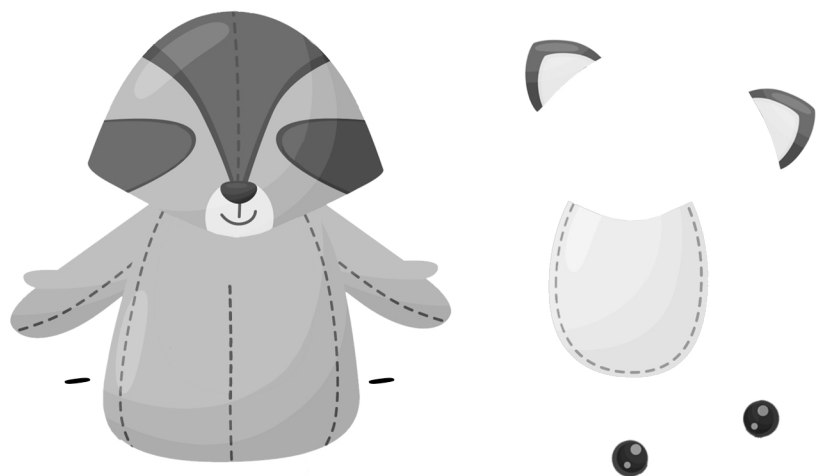




LA TIGRE!



IL PROCIONE!





L'ORSO!



IL CONIGLIO!

